



Für die Montage wird lediglich ein Kreuzschraubendreher für die Abdeckung, ein kleiner Schraubendreher oder ähnliches zum aushebeln des OBD Anschlusses und ein Bithalter für den Sicherungsbit benötigt.



Abdeckung entfernen.



Mit einem kleinen Schraubendreher oder ähnlichem den OBD Anschluss vorsichtig aushebeln.



*OBD Anschluss aushängen und nach unten  
rausholen.*




*OBD Anschluss durch hinteren Teil des OBD Lock  
führen.*



*OBD Anschluss wieder in seinen Sitz einbauen.*

## Montageanleitung Ducato MCA



*Vorderen Teil des OBD Lock aufsetzen und mit den mitgelieferten Sicherheitsschrauben und -bit Handfest anziehen.*

